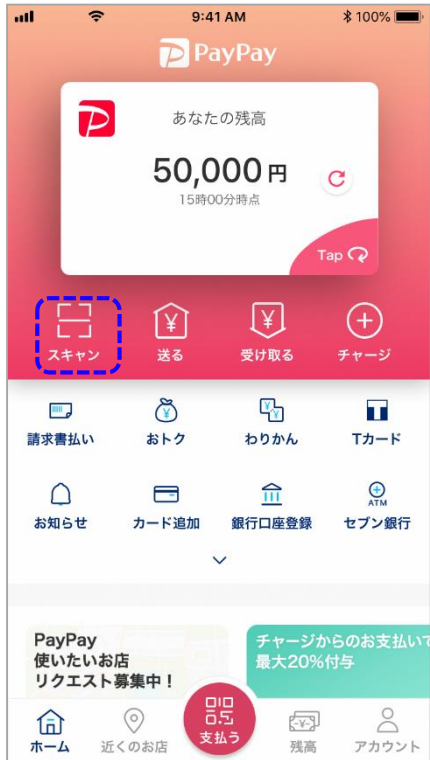


画面イメージ① (PayPayの起動～納付処理)


※イメージです。変更の可能性があります。

①



PayPayを起動し、「スキャン」ボタンを押下します。

②



バーコード読み取り画面が起動しますので、納付書のバーコード情報を読み込みます。

③



支払い内容の確認画面が表示されますので、「支払う」を押下します。

④

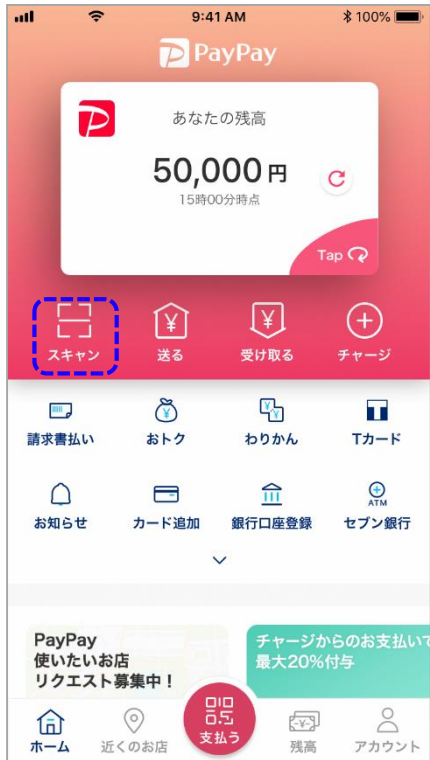


支払いが正常に行われましたら、支払完了画面が表示されます。

画面イメージ② (納付履歴の確認)

※イメージです。変更の可能性があります。

①



PayPayを起動し、「請求書支払い」ボタンを押下します。

②



PayPayで支払済の企業一覧が表示されます。

③



企業名を押下すると、その企業への支払い履歴が表示されます。

④



バーコード情報44桁等が表示されます。